

「オリジナル 扇子」作製致します。

お客様のプリントしたい柄や、写真を扇子にすることができます。

◆ご注文の流れ

1. 扇面の材質を選ぶ

▶ 「ポリエステル」 or 「紙」よりお選びください。



2. 扇子の形状を選ぶ

▶ 「ポリエステル」の場合は片面のみ
「紙」の場合は「片面」or「両面」よりお選びください。▼

「ポリエステル」片面

7寸30間
(21cm 骨数30本)




「紙」片面

7寸30間
(21cm 骨数30本)



「紙」両面

※こちらのみ 1000 本以上
からの対応になります。
7寸25間(21cm 骨数25本)
両面同柄・両面別柄
どちらも可能



3. 竹のカラーを選ぶ

▶ 「白竹」・「すす竹」・「黒竹」よりお選びください。▼

「白竹」



「すす竹」



「黒竹」



4. データ入稿

▶ 弊社指定の扇子用テンプレートデータを送付致しますので、テンプレートにデザインデータを配置し、下記メールにてお送りください。

E-mail info@yamax.net



5. サンプル作製

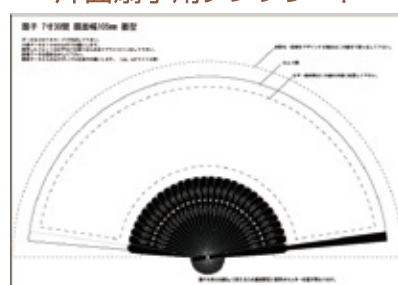
▶ 本機校正 納期：約 2 週間
サンプル代 **¥18,000**



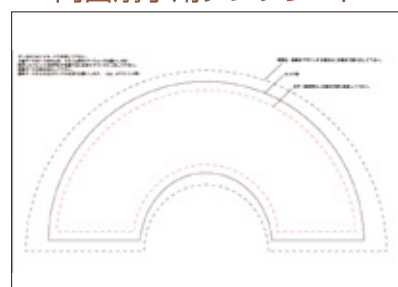
6. 納品

▶ 校了後、約1ヶ月

片面扇子用テンプレート



両面扇子用テンプレート



オリジナル扇子作製事例

